

## Ruck-Zuck Faltdisplay

RUCK ZUCK, Werbung marsch!

## RUCK-ZUCK

Point of Sale Dekorationen müssen einfach zu platzieren sein und sich flexibel anpassen können. Einfacher als mit unseren neuen Ruck-Zuck Faltdisplays geht es kaum mehr. Binnen Sekunden ist diese Wand aus der komfortablen Transportschachtel, im Format eines Einzelements, herausgenommen und aufgestellt, ganz ohne jedes Hilfsmittel oder Unterkonstruktion!

Dieses Faltdisplay ist komplett aus hochweißen Kartonelementen gefertigt, die mit innenlaufenden Gummiseilen fix miteinander verbunden sind. Somit aufklappen und fertig! Der Druck erfolgt hochauflösend auf einer speziellen Plattendruckmaschine, bei der die ganze Wand im zusammengebauten Zustand bedruckt wird und somit eine 100% Passung der Elemente gewährleistet ist. Angeboten werden die bedruckten Faltwände bereits ab einem Stück und erlauben aufgrund des hervorragenden Preis/Leistungsverhältnisses auch hohe Auflagen!

- Die Wände werden aus 50 x 100 cm Elementen angefertigt und erlauben so eine maximale Wandgröße von 3 x 2 m.

Die angeführten Beispielwände haben ein Format von 2,5 x 2 m.



Formschöne Aufstellung als klassische Hintergrundwand für Promotions & Presse!

Verpackt in der praktischen Transportschachtel. Direkt für den Postversand geeignet!



Auch Zick-Zack Aufstellungen möglich durch flexible Gummiseile als Verbinder!

### Technische Daten und Zubehör:

Material:	Karton
Gewicht:	ca. 2 kg – 9 kg
Verpackung:	Transportschachtel

A-1210 Wien  
Rußbergstraße 58  
Tel. +43 1 271 67 00  
Fax +43 1 271 67 00 4  
info@exponorm.at  
www.exponorm.at

## Ruck-Zuck Faltdisplay

RUCK ZUCK, Werbung marsch!

# RUCK-ZUCK

**Größen:** 1 m x 2 m – 3 m x 2 m

### Bitte beachten:

Das Sujet jeder Faltwand als eine Grafik anlegen, nicht in einzelnen Teilen!


Achten Sie darauf, dass kleine Schriftzüge zwischen den einzelnen Elementen platziert werden.

Druckfähiges PDF mit Schnittzeichen und **rundum 1cm Überfüller**. Auch der **Zeichenversatz muss auf 1cm** gestellt werden. **Die Eckzeichen dürfen nicht im Überfüller stehen.**

PDF nicht direkt aus dem Programm erstellen bei Verwendung von Transparenzen oder Verläufen!

Bildauflösung im Endformat: **mindestens 72 dpi.**

### Grafiklayout RUCK-ZUCK

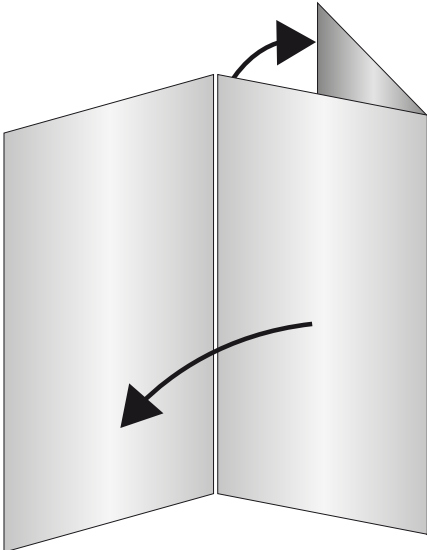


A-1210 Wien  
Rußbergstraße 58  
Tel. +43 1 271 67 00  
Fax +43 1 271 67 00 4  
info@exponorm.at  
www.exponorm.at

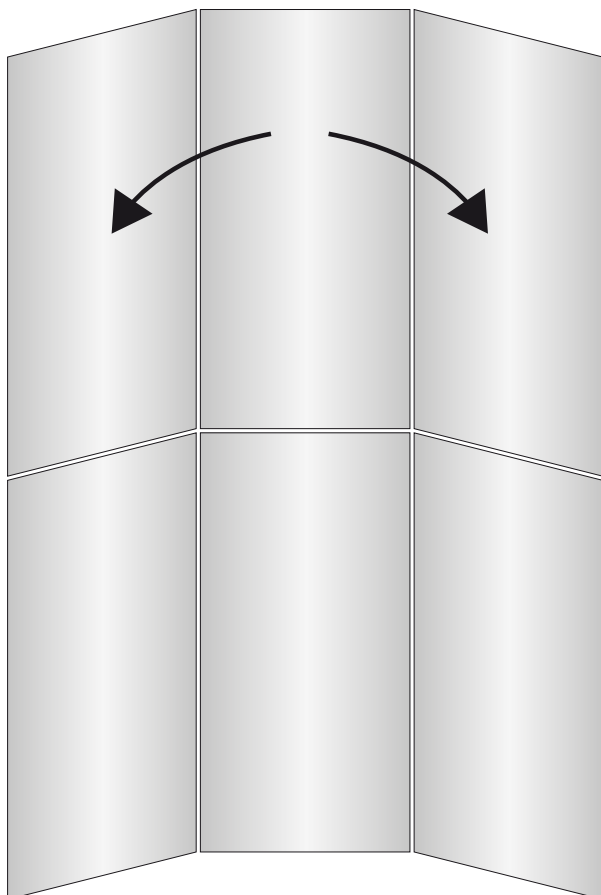
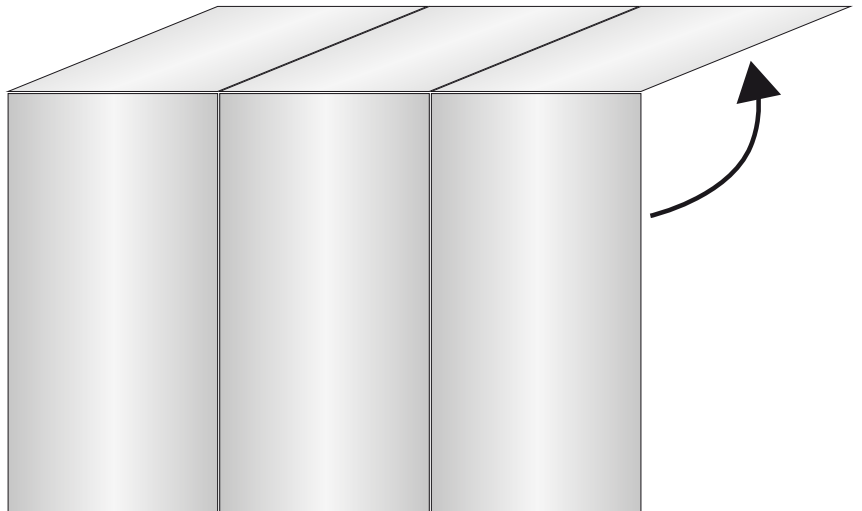
## Aufbauanleitung

### RUCK-ZUCK

- Die Wand aufstellen (offene Seite nach unten) und auseinanderfalten.



- Die Wand aufrichten.



- Wand positionieren und leicht gewinkelt aufstellen.

- Das Zusammenlegen der Wand geschieht in umgekehrter Reihenfolge.

- **ACHTUNG:** Die Wand nicht entgegengesetzt des Schaniers zusammenlegen.